

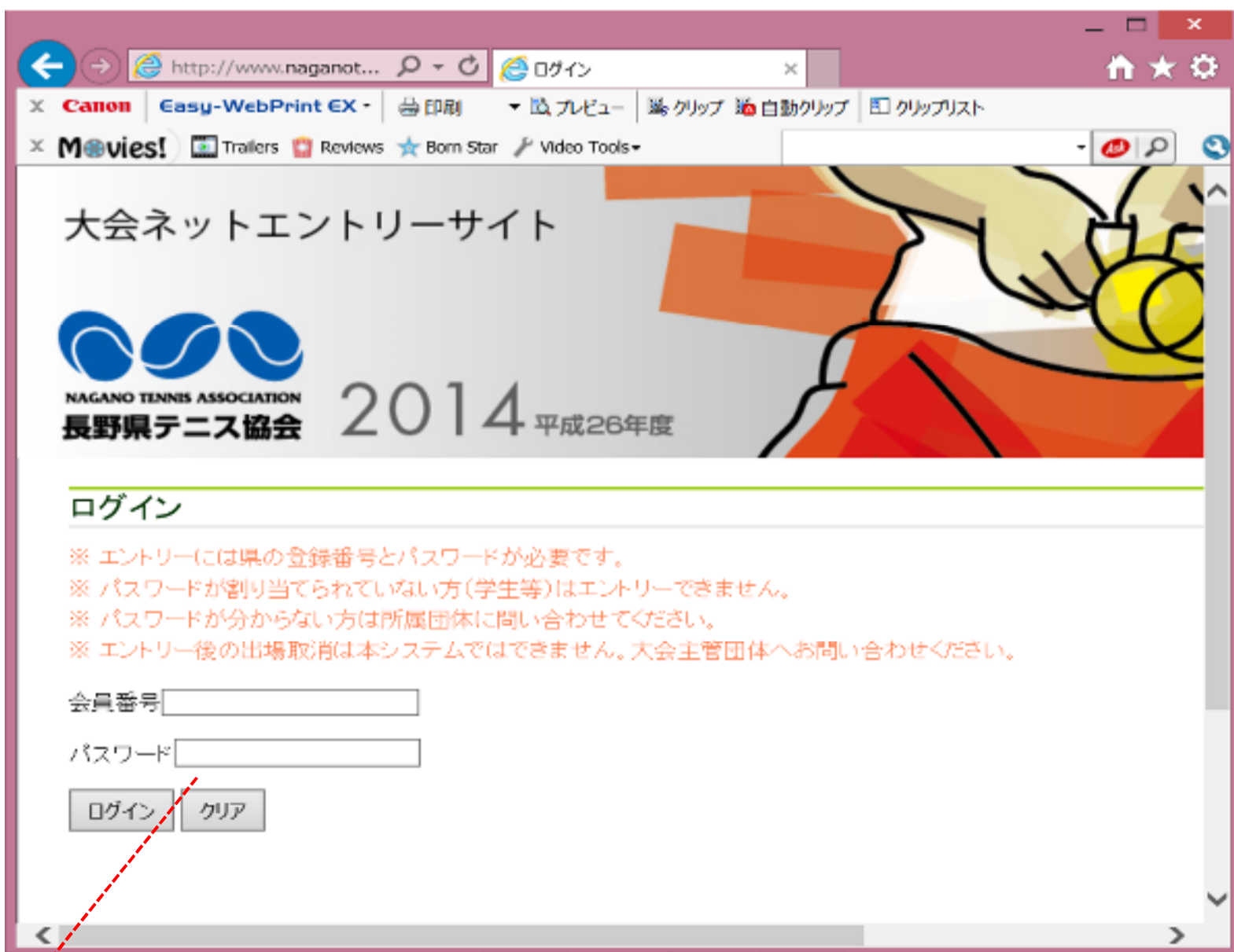
## ネットエントリーシステム利用方法

②2014/4/19 ①2014/4/8  
不具合がありましたら下記に連絡下さい。  
uchi3@pastel.ocn.ne.jp 内堀

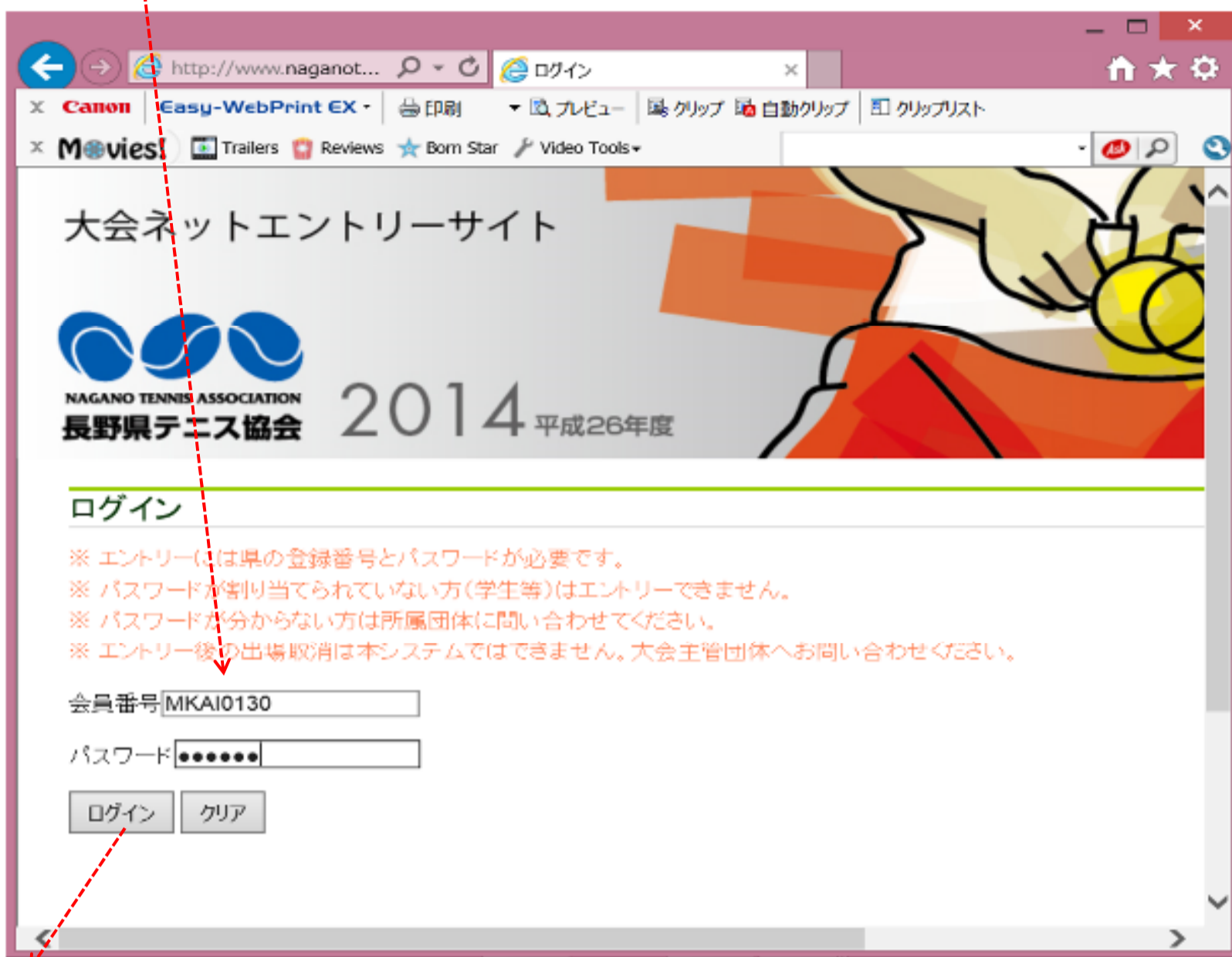
- 1 県大会への申込みをネットで行えるシステムです。
- 2 ネットエントリーに必要な情報は次のものです。
  - ①長野県テニス協会の会員番号
  - ②ネットエントリー用パスワードパスワードは各人が所属している協会(長野、松本、佐久、・・・など)から入手して下さい。  
所属協会から既に通知されている方もいるかと思いますが、通知を受けていない方は所属協会の役員の方などに問い合わせして下さい。
- 3 使用方法
  - ① 長野県テニス協会のホームページを開いて下さい。



- ② このリンクをクリックしてネットエントリー画面に移行して下さい。
- ③ ネットエントリー画面が表示されます。

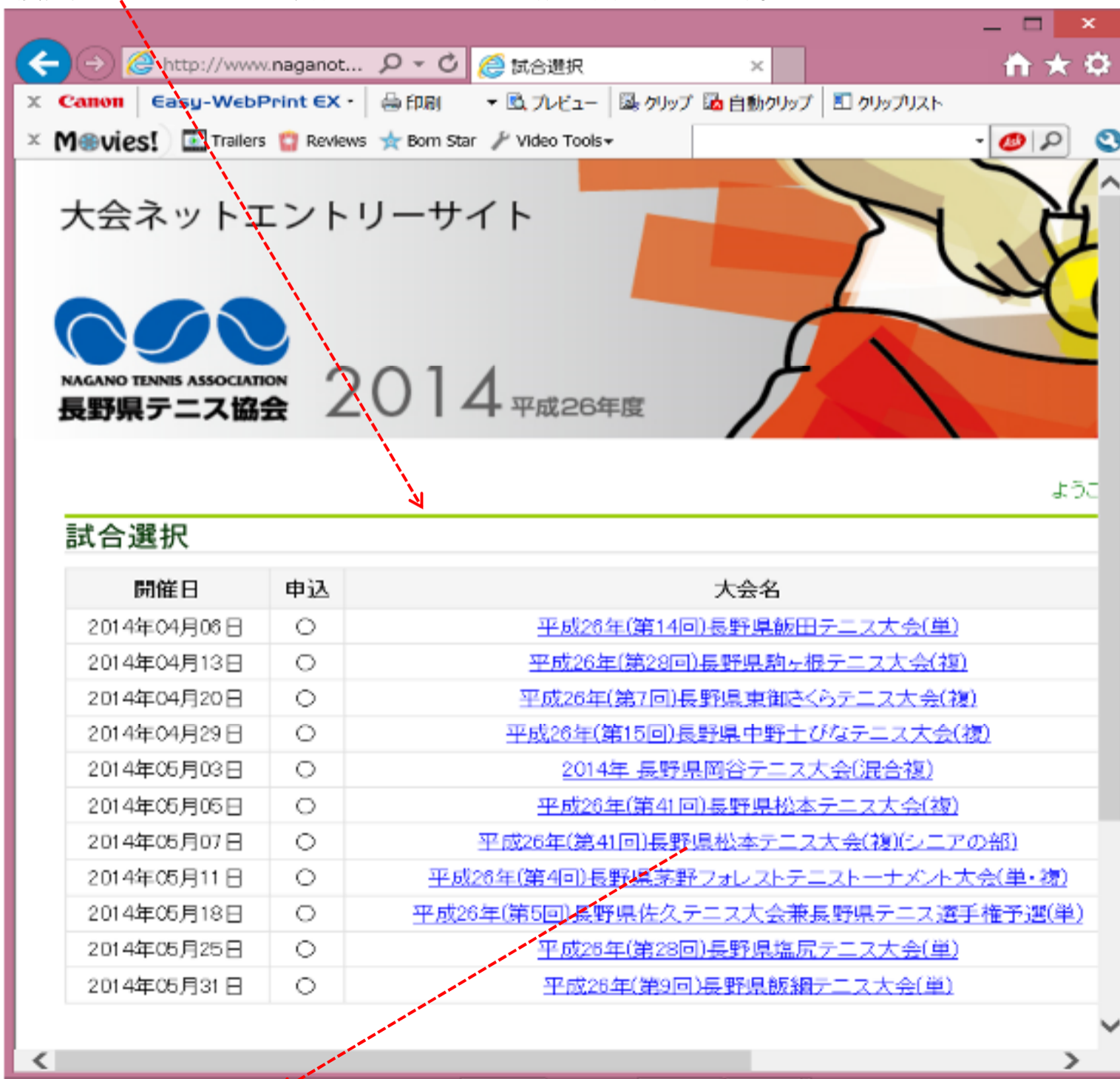


④ 会員番号とパスワードを入力して下さい。



⑤ 会員番号とパスワードを入力したらログイン鈕をクリックして下さい。

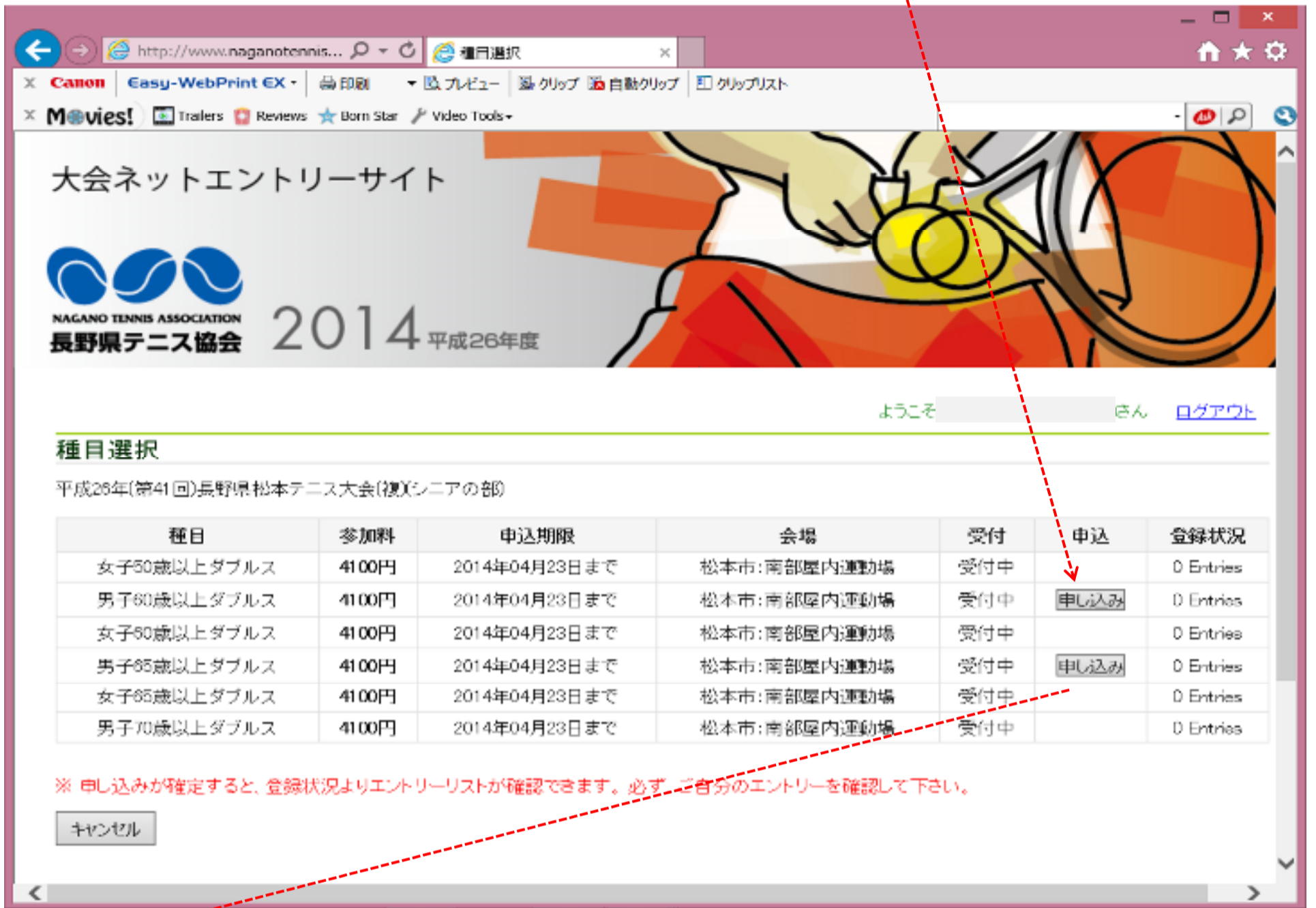
⑥ 会員番号とパスワードが正しければ、ネットエントリーシステムの試合選択画面が表示されます。





⑦ 表示された大会一覧からエントリーしたい大会を選びクリックして下さい。

⑧ この大会種目から男女や年齢からエントリーできる種目に 申し込み 釦が表示されていますので、エントリーしたい種目の釦をクリックして下さい。



⑨ 申し込み釦を押すと、次のようになります。

◆ダブルスの場合はパートナーの会員番号の入力画面が表示されます。



パートナーの会員番号を入力すると確認画面が表示されます。



⑩ 決定釦を押すと申し込み完了です。申し込みの取り消しはネットでできませんので間違いのないように慎重に行ってください。申し込み後の取り消しは大会の主管元に連絡し取り消して貰ってください。

⑪ ネットエントリーが終わったら、このログアウトをクリックしてネットエントリーシステムを終了させて下さい。

◆シングルの場合は確認画面が表示されます。



このログアウトをクリックしてネットエントリーシステムを終了させて下さい。